DOKUMENTVERSION 3 | DEZEMBER 2019

LOGICDATA
MOTION FOR YOUR LIFE

DYNAMIC MOTION **system**

DMP**240**

Montageanleitung

motion
for
your
LOGIC **OFFICE**

DMP240 - Montageanleitung

Dokumentversion 3.0 / Dezember 2019

Die englische Sprachversion ist das Original.

LOGICDATA Electronic & Software Entwicklungs GmbH

Wirtschaftspark 18

8530 Deutschlandsberg

Österreich

Telefon:	+43 (0) 3462 51 98 0
Telefax:	+43 (0) 3462 51 98 1030
Internet:	http://www.logicdata.net
E-Mail:	office.at@logicdata.net

INHALT

1 Allgemeines 4
- 1.1 Mitgeltende Dokumente 4
- 1.2 Copyright 4
- 1.3 Lizenzgebührenfreie Bild- und Textnutzung 4
- 1.4 Warenzeichen 4

2 Sicherheit 5
- 2.1 Zielgruppe 5
- 2.2 Allgemeine Sicherheitsbestimmungen 5
- 2.3 Bestimmungsgemäßer Gebrauch 5
- 2.4 Vernünftigerweise vorhersehbare Fehlanwendung 5
- 2.5 Verwendete Symbole und Signalwörter 6
- 2.6 Haftung 6
- 2.7 Restrisiken 7
- 2.8 Fachkräfte 7
- 2.9 Hinweise für Wiederverkäufer 8

3 Lieferumfang 8

4 Auspacken 8

5 Produkt 9
- 5.1 Die Wichtigsten Produktmerkmale 9
- 5.2 Abmessungen 10
- 5.3 Bohrschablone 11

6 Montage 12
- 6.1 Sicherheit bei der Montage 12
  - 6.2.1 Benötigte Komponenten 13
  - 6.2.2 Prozess 13
  - 6.2.3 Abschluss der Montage 13

7 Zusätzliche Informationen 14
- 7.1 Demontage 14
- 7.2 Wartung 14
  - 7.2.1 Reinigung 14
- 7.3 Fehlerbehebung 14
- 7.4 Entsorgung 14

1 ALLGEMEINES

Dokumentation für den DMP240 besteht aus diesem Handbuch und mehreren anderen Dokumenten (Mitgeltende Dokumente, Seite 4). Das Montagepersonal muss vor Beginn der Montage die gesamte Dokumentation lesen. Bewahren Sie alle Unterlagen so lange auf, wie sich das Produkt in Ihrem Besitz befindet. Geben Sie die Produktdokumentation an nachfolgende Besitzer weiter. Support und weiterführende Informationen finden Sie unter www.logicdata.net. Dieses Handbuch kann ohne Vorankündigung geändert werden. Die jeweils aktuellste Version ist auf unserer Website verfügbar.

1.1 MITGELTENDE DOKUMENTE

Dieses Handbuch ist Teil der Dokumentation, die für die sichere Montage und den Betrieb des DYNAMIC MOTION Systems (DM-System) erforderlich ist. Weitere mitgeltende Dokumente:

- Handbuch DYNAMIC MOTION System.
- Datenblatt und Handbuch für den verwendeten DYNAMIC MOTION Antrieb.
- Datenblatt und Handbuch für den verwendeten DMUI Handschalter.
- Datenblatt und Handbuch für alle Zubehörprodukte.

1.2 COPYRIGHT

© Dezember 2019 von LOGICDATA Electronic und Software Entwicklungs GmbH Alle Rechte vorbehalten, mit Ausnahme jener, die unter Kapitel 1.3 „Lizenzgebührenfreie Bild- und Textnutzung“ auf Seite 4 angeführt sind.

1.3 LIZENZGEBÜHRENFREIE BILD- UND TEXTNUTZUNG

Nach dem Kauf und der vollständigen Bezahlung des Produkts dürfen die Fließtexte und Grafiken im Kapitel 2 „Sicherheit“ zehn Jahre lang ab Lieferung gebührenfrei verwendet werden. Sie sollen für die Erstellung der Endbenutzerdokumentation für höhenverstellbare Tischsysteme genutzt werden. Diese Lizenz schließt keine Logos, Design- und Seiten-Layoutelemente von LOGICDATA ein. Wiederverkäufer dürfen alle notwendigen Änderungen an den Texten und Grafiken vornehmen, um diese dem Zweck der Endkundendokumentation anzupassen. Texte und Bilder dürfen nicht in ihrem aktuellen Zustand verkauft, veröffentlicht oder unterlizenziert werden. Eine Übertragung dieser Lizenz an Dritte ohne Genehmigung von LOGICDATA ist untersagt. Das vollständige Eigentum und Copyright an den Texten und Grafiken verbleibt bei LOGICDATA. Texte und Grafiken werden im aktuellen Zustand angeboten, ohne Gewährleistung oder Zusagen irgendeiner Art. Kontaktieren Sie LOGICDATA, um die Texte und die Grafiken in einem bearbeitbaren Format zu erhalten (documentation@logicdata.net).

1.4 WARENZEICHEN

Dokumentationen können u. a. auch die Darstellung registrierter Marken von Waren oder Dienstleistungen sowie Informationen über urheberrechtlich oder sonst geschütztes Know-how von LOGICDATA oder Dritten enthalten. In allen Fällen verbleiben sämtliche Rechte ausschließlich beim jeweiligen Rechteinhaber. LOGICDATA® ist eine eingetragene Marke der LOGICDATA Electronic und Software GmbH in den USA, der Europäischen Union und anderen Ländern.

2 SICHERHEIT

2.1 ZIELGRUPPE

Dieses Handbuch richtet sich nur an Fachkräfte. Beachten Sie auch Kapitel 2.7 „Fachkräfte“ auf Seite 7, um sicherzustellen, dass die mit den Arbeiten betrauten Personen sämtliche Anforderungen erfüllen.

2.2 ALLGEMEINE SICHERHEITSBESTIMMUNGEN

Allgemein gelten im Umgang mit dem Produkt folgende Sicherheitsbestimmungen und Verpflichtungen:

- Das Produkt darf ausschließlich in sauberem und unbeschädigtem Zustand betrieben werden.
- Schutz-, Sicherheits- oder Überwachungseinrichtungen dürfen nicht entfernt, geändert, überbrückt oder umgangen werden.
- Das Produkt darf ohne schriftliche Genehmigung durch LOGICDATA nicht umgebaut oder verändert werden.
- Bei Störungen oder Schäden muss das Produkt umgehend ersetzt werden.
- Unsachgemäße Reparaturen sind untersagt.
- Ein Hardwareaustausch ist nur im spannungslosen Zustand erlaubt.
- Arbeiten am DMP240 dürfen nur von Fachkräften durchgeführt werden.
- Für den Betrieb des Systems gelten die nationalen ArbeitnehmerInnen-Schutzbedingungen sowie die nationalen Sicherheits- und Unfallverhütungsvorschriften.

2.3 BESTIMMUNGSGEMÄSSER GEBRAUCH

Der DMP240 ist ein Power Hub für elektrisch höhenverstellbare Tische. Er wird von Wiederverkäufern in höhenverstellbare Tischsysteme eingebaut. Es passt die Netzspannung an die höhenverstellbaren Tisch-Systemkomponenten an. Der DMP240 ist nur für den Innenbereich vorgesehen. Der DMP240 darf nur in kompatiblen höhenverstellbaren Tischen und mit von LOGICDATA zugelassenem Zubehör verbaut werden. Kontaktieren Sie LOGICDATA für weitere Informationen. Jede andere Anwendung, die nicht der bestimmungsgemäßen Verwendung entspricht, führt zum Verlust der Gewährleistungs- und Garantieansprüche.

2.3 VERNÜNFTIGERWEISE ABSEHBARE FEHLANWENDUNG

Eine Verwendung außerhalb des bestimmungsgemäßen Gebrauchs kann zu leichten, schweren und sogar tödlichen Verletzungen führen. Eine vernünftigerweise absehbare Fehlanwendung des Produktes könnte unter anderem sein:

- Die Verbindung nicht autorisierter Teile mit dem Produkt Wenn Sie nicht sicher sind, ob ein Produkt zusammen mit dem DMP240 verwendet werden kann, fragen Sie LOGICDATA nach weiteren Informationen.

2.4 VERWENDETE SYMBOLE UND SIGNALWÖRTER

Sicherheits- und Warnhinweise sind in diesem Handbuch durch Symbole und Signalwörter gekennzeichnet. Das Signalwort kennzeichnet das Ausmaß der Gefährdung.

GEFAHR	Zeigt eine unmittelbare, drohende Gefahrensituation an, die, wenn sie nicht vermieden wird, zu schweren oder sogar tödlichen Verletzungen führen wird.
WARNUNG	Zeigt eine unmittelbare, drohende Gefahrensituation an, die, wenn sie nicht vermieden wird, zu schweren oder sogar tödlichen Verletzungen führen kann.

VORSICHT	Zeigt eine unmittelbare, drohende Gefahrensituation an, die, wenn sie nicht vermieden wird, zu leichten oder mäßig schweren Verletzungen führen kann.
HINWEIS	Weist auf Gefahren hin, die zu Sachschäden am Gerät durch elektrostatische Entladungen führen können.
HINWEIS	Weist auf Gefahren hin, die zu Sachschäden am Gerät oder an der Umgebung führen können.
INFO	Weist auf die Schutzklasse des Geräts hin: Schutzklasse III. Geräte der Schutzklasse III dürfen nur an SELV- oder PELV-Stromquellen angeschlossen werden.
INFO	Weist auf wichtige Tipps im Umgang mit dem Produkt hin.

2.5 HAFTUNG

LOGICDATA-Produkte entsprechen dem Stand der Technik sowie den geltenden Sicherheits- und Gesundheitsvorschriften. Dennoch können Gefahren durch Fehlbedienung oder Missbrauch entstehen. LOGICDATA haftet nicht für Schäden oder Verletzungen, die entstehen durch:

- Nicht bestimmungsgemäße Verwendung der Produkte.
- Missachten der Dokumentation.
- Eigenmächtige Veränderungen der Produkte.
- unsachgemäße Arbeiten an und mit dem Produkt.
- Bedienung eines Produkts, obwohl es beschädigt ist.
- Verschleißteile.
- unsachgemäß durchgeführte Reparaturen.
- Eigenmächtige, unsachgemäße Veränderung von Betriebsparametern.
- Katastrophenfälle, Fremdkörpereinwirkung und höhere Gewalt.

Die in diesem Handbuch enthaltenen Informationen beschreiben die Eigenschaften des Produkts ohne Gewähr. Die Wiederverkäufer übernehmen die Verantwortung für die in ihren Anwendungen installierten Produkte von LOGICDATA. Sie müssen sicherstellen, dass ihre Produkte sämtlichen einschlägigen Richtlinien, Normen und Gesetzen entsprechen. LOGICDATA haftet nicht für Schäden, die direkt oder indirekt auf die Lieferung oder Nutzung dieses Dokuments zurückzuführen sind. Wiederverkäufer müssen die relevanten Sicherheitsnormen und -richtlinien für jedes Produkt im Tischsystem beachten.

2.6 RESTRISIKEN

Restrisiken sind Gefahren, die trotz Einhaltung aller relevanten Sicherheitsnormen auftreten können. Diese wurden mittels einer umfassenden Risikobeurteilung bewertet. Restrisiken, die mit der Montage und Installation des DMP240 verbunden sind, werden hier und an verschiedenen anderen Stellen dieses Handbuchs aufgeführt. Die mit dem Gesamtsystem verbundenen Risiken sind im Systemhandbuch aufgeführt. Siehe auch Kapitel 1.1 „Mitgeltende Dokumente“ auf Seite 4. Die in diesem Handbuch verwendeten Symbole und Signalwörter sind im Kapitel 2.5 „Verwendete Symbole und Signalwörter“ auf Seite 5 aufgeführt.

VORSICHT

Gefahr leichter oder mäßig schwerer Verletzungen durch Stolpern
Während der Montagearbeiten müssen Sie eventuell über Kabel gehen. Das Stolpern über Kabel kann zu leichten oder mäßig schweren Verletzungen führen.

- Achten Sie darauf, dass sich im Montagebereich keine unnötigen Hindernisse befinden.
- Achten Sie darauf, dass Sie nicht über Kabel stolpern.

WARNUNG **Gefahr von tödlichen oder schweren Verletzungen durch Stromschläge**
Der DMP240 ist ein elektrisches Gerät. Obwohl Sie das Gerät während der Montage nicht an den Netzanschluss anschließen müssen, sind doch grundlegende Sicherheitsvorkehrungen zu treffen. Die Nichtbeachtung der erforderlichen Sicherheitsvorkehrungen für die elektrische Sicherheit kann zu Tod oder schweren Verletzungen durch Stromschläge führen.

- Öffnen Sie niemals den DMP240.
- Vergewissern Sie sich, dass das Produkt während der Montage nicht mit der Stromversorgung verbunden ist.
- Der DMP240 darf weder umgebaut noch modifiziert werden.
- Tauchen Sie den DMP240 oder seine Komponenten nicht in Flüssigkeit ein. Reinigen Sie nur mit einem trockenen Tuch.
- Legen Sie das Kabel des DMP240 nicht auf heiße Oberflächen.
- Überprüfen Sie das Gehäuse und die Kabel des DMP240 auf sichtbare Schäden. Installieren oder verwenden Sie niemals ein Produkt, das beschädigt ist.

2.7 FACHKRÄFTE

VORSICHT **Verletzungsgefahr durch falsche Installation**
Nur Fachkräfte verfügen über das notwendige Fachwissen, um den Installationsprozess sicher durchzuführen. Die Montage durch ungelernte Personen kann zu leichten oder mäßig schweren Verletzungen führen.

- Stellen Sie sicher, dass nur Fachkräfte die Installation vornehmen dürfen.
- Stellen Sie sicher, dass Personen mit eingeschränkter Reaktionsfähigkeit an der Installation nicht beteiligt sind.

Der DMP240 darf nur von Fachkräften installiert werden. Eine Fachkraft ist eine Person, die

- zur Installationsplanung, zum Einbau, zur Inbetriebnahme oder zur Instandsetzung berechtigt ist.
- alle für das DYNAMIC MOTION System und seine Komponenten relevanten Unterlagen gelesen und verstanden hat.
- über eine einschlägige technische Ausbildung, Schulung und/oder Erfahrung verfügt, um Risiken zu erkennen und Gefahren zu vermeiden.
- über Kenntnis der auf das Produkt anwendbaren fachspezifischen Normen verfügt.
- über die erforderlichen Fachkenntnisse zur Prüfung, Beurteilung und Verwaltung elektrischer sowie mechatronischer Produkte und Systeme gemäß den allgemein anerkannten Grundsätzen und Richtlinien der Elektrotechnik und der Möbelherstellung verfügt.

2.8 HINWEISE FÜR WIEDERVERKÄUFER

Wiederverkäufer sind Unternehmen, die Produkte bei LOGICDATA erwerben und in ihre eigenen Produkte einbauen.

INFO Aus Gründen der EU-Konformität und der Produktsicherheit empfehlen wir Wiederverkäufern, den Anwendern ihrer Produkte eine Betriebsanleitung in der jeweiligen EU-Amtssprache zur Verfügung zu stellen.

INFO Benutzerhandbücher müssen alle Sicherheitshinweise enthalten, die der Endanwender für den sicheren Umgang mit dem Produkt benötigt. Sie müssen auch die Aufforderung enthalten, das Benutzerhandbuch stets in unmittelbarer Nähe des Produkts aufzubewahren.

INFO Unbefugte Personen (Kleinkinder, Personen unter Medikamenteneinfluss usw.) sollten das Produkt nicht in Betrieb nehmen dürfen.

INFO	Wiederverkäufer müssen für ihr Produkt eine Risikobeurteilung durchführen, die Restgefahren abdeckt. Diese Risikobeurteilung muss auch Maßnahmen zur Risikominderung enthalten oder auf das Handbuch des Produkts verweisen.
INFO	Die Charta der französischen Sprache (**La charte de la langue française**) oder Bill 101 (**Loi 101**) sichert der Bevölkerung von Quebec das Recht zu, geschäftliche und kommerzielle Tätigkeiten auf Französisch auszuüben. Das Gesetz gilt für alle Produkte, die in Quebec verkauft und verwendet werden. Für Tischsysteme, die in Quebec verkauft oder verwendet werden, müssen die Wiederverkäufer alle produktrelevanten Texte auf Französisch zur Verfügung stellen. Diese beinhalten, sind aber nicht beschränkt auf: • Betriebsanleitungen. • Alle anderen Dokumente zur Produktdokumentation, einschließlich der Datenblätter. • Beschriftungen auf dem Produkt (z. B. Etiketten), einschließlich solcher auf der Produktverpackung. • Garantiezertifikate. Der französischen Beschriftung darf eine Übersetzung hinzugefügt werden, jedoch darf keine Beschriftung in einer anderen Sprache stärker hervorgehoben werden als die französische.

3 LIEFERUMFANG

Der Standardlieferumfang für den DMP240 besteht nur aus dem Power Hub. Alle anderen Komponenten, die für die Installation des DMP240 erforderlich sind (z.B. Montageschrauben), müssen vom Wiederverkäufer separat bereitgestellt werden.

4 AUSPACKEN

HINWEIS	Achten Sie beim Auspacken darauf, elektrostatische Entladungen zu vermeiden. Bei Schäden, die auf elektrostatische Entladung zurückzuführen sind, entfallen die Garantieansprüche.

Zum Auspacken gehen Sie wie folgt vor:

1. Nehmen Sie alle Komponenten aus der Verpackung.
2. Überprüfen Sie den Inhalt der Verpackung auf Vollständigkeit und Beschädigungen.
3. Stellen Sie das Handbuch dem Bedienpersonal zur Verfügung.
4. Entsorgen Sie das Verpackungsmaterial.

HINWEIS	Entsorgen Sie das Verpackungsmaterial umweltgerecht. Denken Sie daran, Kunststoffteile von der Kartonverpackung zu trennen.

5 PRODUKT

Der DMP240 besteht aus zwei Produkten:

- **DMP240-US**
- **DMP240-EU**

Die zwei Varianten sind hinsichtlich des Stromnetzes für US und EU Lieferanten bestimmt. Die genaue Variante ist durch den Bestellcode des Produkts gekennzeichnet. Überprüfen Sie im beiliegenden Datenblatt, ob Sie die richtige Variante erhalten haben.

5.1 DIE WICHTIGSTEN PRODUKTMERKMALE

1	Befestigungspunkte
2	AC Input
3	Ausgangsanschlüsse (4-Pin Mini-Fit, weiblich)

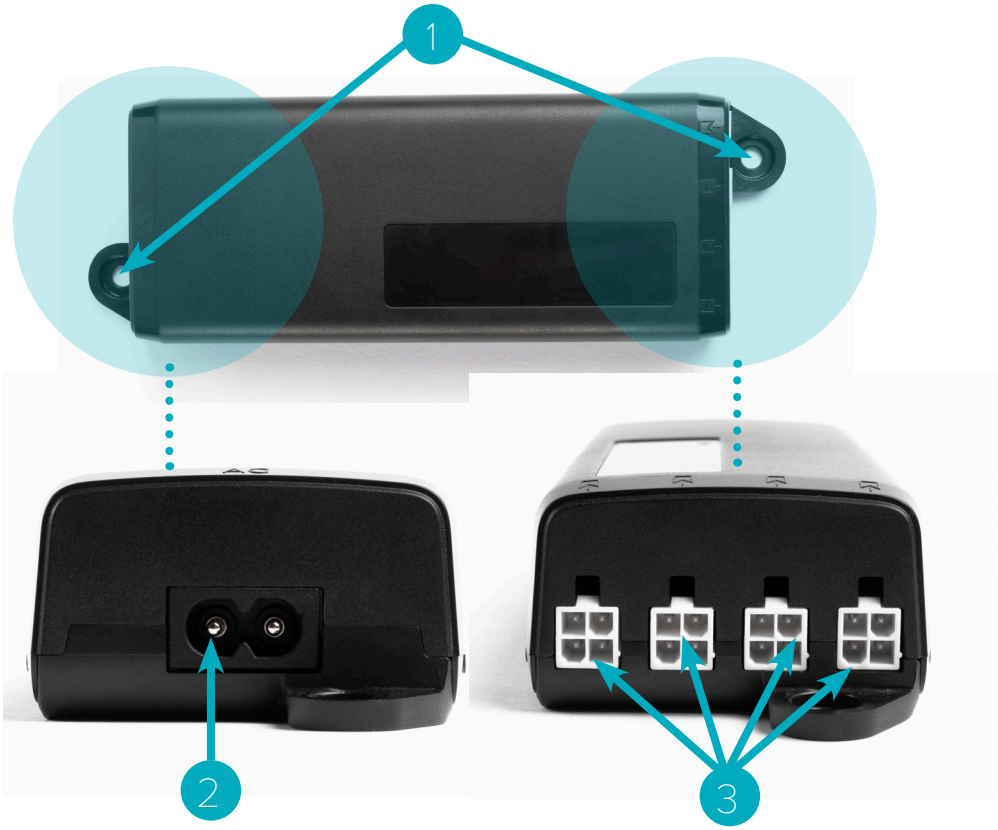

5.2 ABMESSUNGEN

Länge	182,96 mm | 7,203 "
Breite	65,20 mm | 2,567 "
Höhe (bis zur Unterseite der Tischplatte)	37,20 mm | 1,465 "

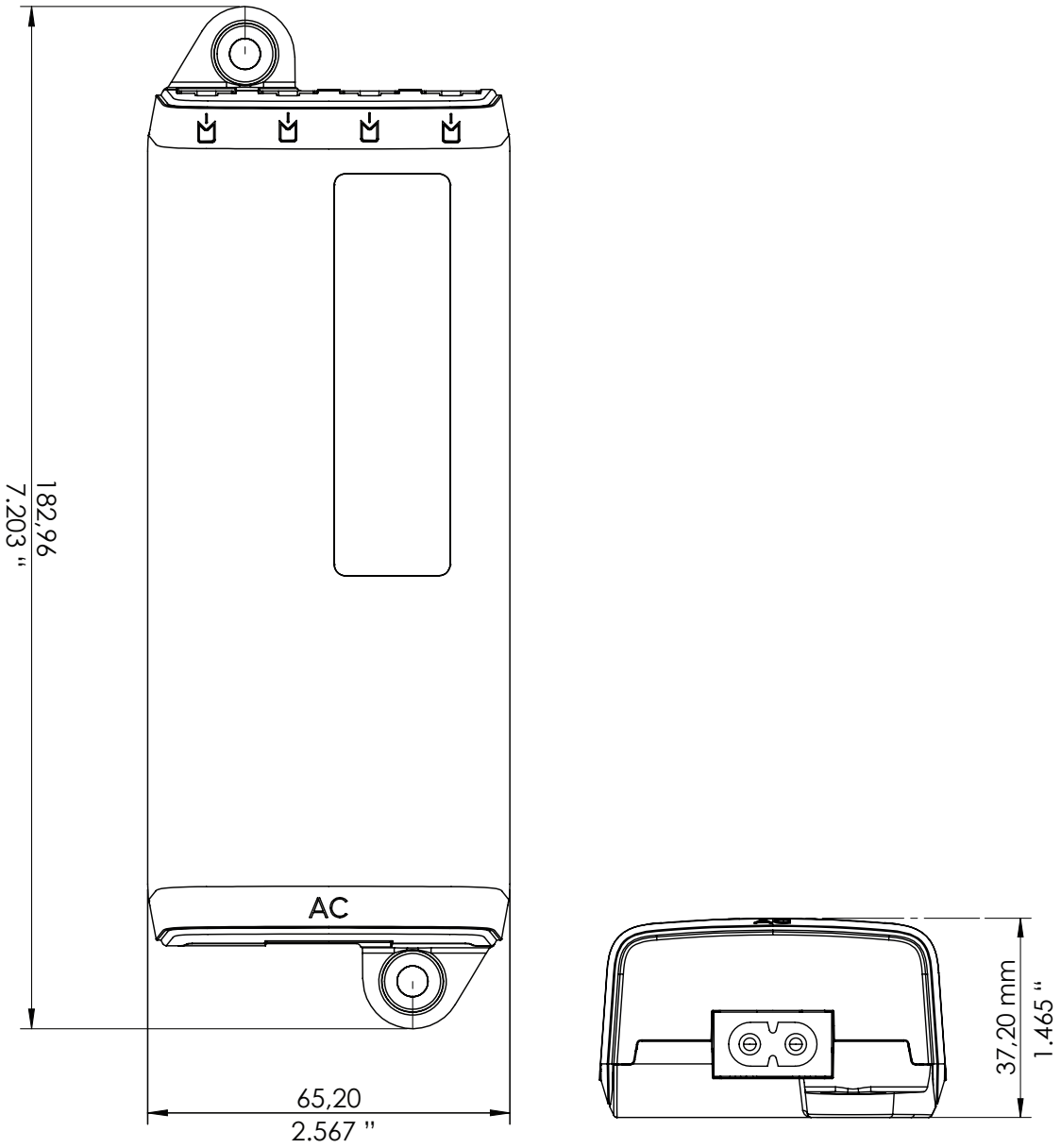

Abb. 1: Abmessungen DMP240

5.3 BOHRSCHABLONE

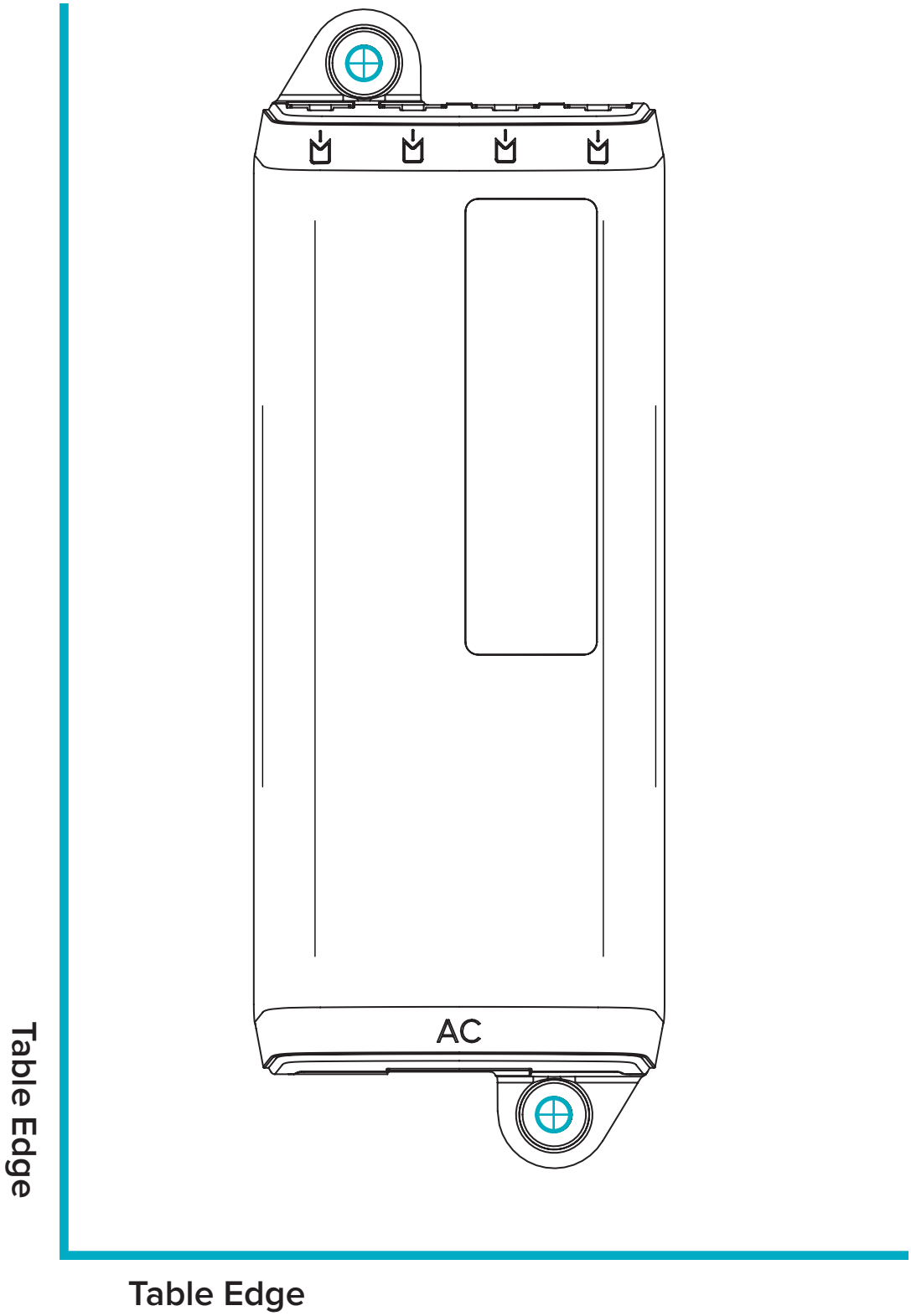

Abb. 2: Bohrschablone, DMP240 (maßstabsgetreu, Beispielposition)

6 MONTAGE

Dieses Kapitel beschreibt den Einbau vom DMP240 in höhenverstellbare Tischsysteme.

6.1 SICHERHEIT BEI DER MONTAGE

Restrisiken, die mit der Montage des DMP240 verbunden sind, werden hier und an verschiedenen anderen Stellen dieses Handbuchs aufgeführt. Die mit dem Gesamtsystem verbundenen Risiken sind im Systemhandbuch aufgeführt.

VORSICHT **Gefahr leichter oder mäßig schwerer Verletzungen durch unsachgemäße Handhabung**
Unsachgemäße Handhabung des Produkts während der Montage kann zu leichten oder mäßig schweren Verletzungen durch Schneiden, Klemmen und Quetschen führen.
- Vermeiden Sie den Kontakt mit scharfen Kanten.
- Stellen Sie sicher, dass die Montage den allgemein anerkannten Normen und Richtlinien der Elektrotechnik und Möbelherstellung entspricht.
- Lesen Sie alle Anweisungen und Sicherheitshinweise sorgfältig durch.

VORSICHT **Gefahr leichter oder mäßig schwerer Verletzungen durch Stolpern**
Bei der Montage und im Betrieb können schlecht verlegte Kabel zur Stolpergefahr werden. Das Stolpern über Kabel kann zu leichten oder mäßig schweren Verletzungen führen.
- Stellen Sie sicher, dass die Kabel richtig verlegt sind, um Stolperfallen zu vermeiden.
- Achten Sie darauf, dass Sie bei der Montage des DMP240 nicht über Kabel stolpern.

HINWEIS Achten Sie während der Installation auf eine ESD-gerechte Handhabung. Bei Schäden, die auf elektrostatische Entladung zurückzuführen sind, entfallen die Garantieansprüche.

HINWEIS Um Schäden am Produkt zu vermeiden, messen Sie die Abmessungen des DMP240 vor der Montage.

HINWEIS Vor der Montage müssen alle Teile an die Umgebungsbedingungen angepasst werden.

HINWEIS Heben Sie den DMP240 nicht am Kabel an. Dies führt zu irreparablen Schäden am Produkt.

INFO Unterziehen Sie Ihr Produkt unbedingt einer Risikobeurteilung, sodass Sie auf mögliche Restgefahren reagieren können. Die Montageanleitung muss in Ihrem Handbuch für Endbenutzer enthalten sein.

6.2 BENÖTIGTE KOMPONENTEN

Die folgenden Komponenten werden für die Montage des DMP240 benötigt:

1	DMP240
2	2 Montageschrauben (vom Wiederverkäufer bereitgestellt)
Werkzeug	Schraubendreher

INFO **Schraubenspezifikationen**
Die Befestigungspunkte für den DMP240 haben einen Durchmesser von 5,6 mm. Die Montageschrauben sollten den DMP240 sicher und fest an seinem Platz halten.
Genaue Spezifikationen werden von LOGICDATA auf Anfrage zur Verfügung gestellt.

6.3 PROZESS

WARNUNG **Mittleres Risiko schwerer Verletzungen durch Stromschläge**
Während der Verwendung des DMP240 kann das Eindringen von Flüssigkeiten zu schweren Verletzungen durch Stromschläge führen.

- Stellen Sie sicher, dass das gesamte Gehäuse des DMP240 unter der Tischplatte montiert ist.
- Stellen Sie sicher, dass die Komponenten nicht in Bereichen aufgestellt werden, in denen möglicherweise Flüssigkeiten verschüttet werden.
- Achten Sie darauf, dass keine Flüssigkeiten in der Nähe des DMP240 verschüttet werden.

HINWEIS LOGICDATA empfiehlt, die Bohrschablone auf Seite 11 zu verwenden, um die Positionen der Montageschrauben zu markieren. Wenn Sie sich dazu entscheiden, die Borhschablone nicht zu verwenden, achten Sie bitte genau auf die Maße des DMP240.

1. **Positionieren Sie den DMP240** unter der Tischplatte und markieren Sie die Position der Bohrlöcher. Die Bohrschablone in Kapitel 5.3 auf Seite 11 kann Ihnen dabei helfen.

2. **Bohren Sie die Löcher** in die Tischplatte.

3. **Befestigen Sie den DMP240** mit dem Schraubendreher und 2 Montageschrauben an den markierten Bohrpunkten an der Tischplatte.

HINWEIS Das erforderliche Anzugsdrehmoment hängt vom Material der Tischplatte ab. Überschreiten Sie 2 Nm nicht.

6.4 ABSCHLUSS DER MONTAGE

Nachdem den DMP240 an der Tischplatte angebracht ist, müssen Sie die anderen Komponenten mit dem DYNAMIC MOTION System anschließen. Anweisungen finden Sie im Handbuch des DYNAMIC MOTION Systems.

7 ZUSÄTZLICHE INFORMATIONEN

7.1 DEMONTAGE

Stellen Sie vor der Demontage des DMP240 sicher, dass er vom Netzanschluss getrennt ist. Führen Sie anschließend die einzelnen Montageschritte in umgekehrter Reihenfolge aus.

7.2 WARTUNG

Der DMP240 ist über die gesamte Lebensdauer wartungsfrei.

WARNUNG **Lebensgefahr oder schwere Verletzungen durch Stromschläge und andere Gefahren**

Der Betrieb des DMP240 mit nicht zugelassenen Ersatz- oder Zubehörteilen kann zu Tod oder schweren Verletzungen durch Stromschläge und andere Gefahren führen.

- Verwenden Sie nur Zubehörteile, die von LOGICDATA hergestellt oder freigegeben wurden.
- Verwenden Sie nur Ersatzteile, die von LOGICDATA hergestellt oder freigegeben wurden.
- Lassen Sie nur Fachkräfte Reparaturen durchführen oder Zubehörteile installieren.
- Wenden Sie sich sofort an den Kundendienst, wenn das System ausfällt.

Die Verwendung von nicht zugelassenen Ersatz- oder Zubehörteilen kann außerdem zu Schäden am System führen. Sämtliche Garantieansprüche erlöschen in diesem Fall.

7.2.1 REINIGUNG

Falls eine Reinigung notwendig ist, wischen Sie die DMP240 mit einem weichen, trockenen Stofftuch ab.

WARNUNG **Mittleres Risiko schwerer Verletzungen durch Stromschläge**

Während der Reinigung oder Wartung des DMP240 kann das Eindringen von Flüssigkeiten zu schweren Verletzungen durch Stromschläge führen.

- Während der Reinigung sollten keine Komponenten nass werden.
- Verwenden Sie zur Reinigung des DMP240 ausschließlich ein weiches, trockenes Tuch.
- Stellen Sie sicher, dass die Komponenten nicht in Bereichen aufgestellt werden, in denen möglicherweise Flüssigkeiten verschüttet werden.
- Achten Sie darauf, dass keine Flüssigkeiten in das System oder in der Nähe des DMP240 verschüttet werden.

7.3 FEHLERBEHEBUNG

Eine Liste der häufigsten Probleme und deren Lösungen finden Sie im Handbuch des DYNAMIC MOTION Systems.

7.4 ENTSORGUNG

Alle Produkte im DM-System unterliegen der WEEE-Richtlinie 2012/19/EU.

- Entsorgen Sie alle Komponenten getrennt vom Hausmüll. Entsorgen Sie die Komponenten getrennt vom Hausmüll über Sammelstellen oder Entsorgungsbetriebe, die hierzu autorisiert sind.

MOTION FOR YOUR LIFE

LOGICDATA
Electronic & Software Entwicklungs GmbH
Wirtschaftspark 18
8530 Deutschlandsberg
Österreich

Telefon: +43 (0) 3462 5198 0
Telefax: +43 (0) 3462 5198 1030
E-Mail: office.at@logicdata.net
Internet: http://www.logicdata.net

LOGICDATA North America, Inc.
5300 Broadmoor Ave SE, Suite D
Grand Rapids, MI 49512
USA

Telefon: +1 (616) 328 8841
E-Mail: office.na@logicdata.net

www.logicdata.net